

zoom への入り方(パソコン編)

※詳細は

https://www.youtube.com/embed/p2x9hh8Vo2k?rel=0&autoplay=1&cc_load_policy=1&cc_lang_pref=ja

お手持ちの機種によって設定・表示が違います

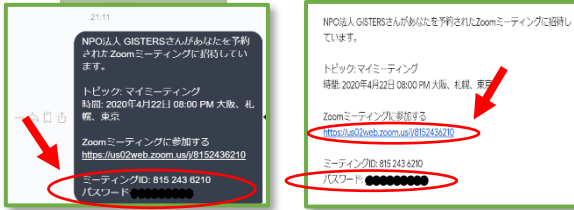
カメラ・マイク機能付きパソコンを用意します



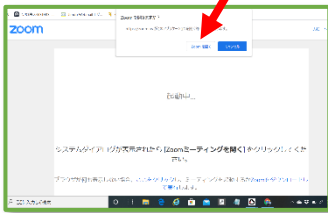
Zoom への招待メールの URL をクリック

Workplace

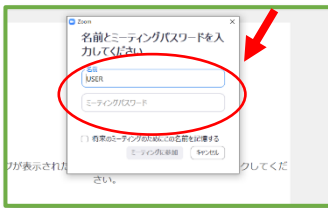
登録メール



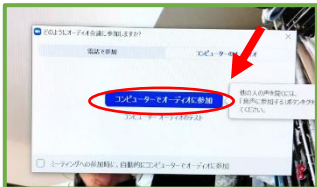
Zoom を開くをクリック



zoom での名前、パスワードを入力



コンピューターオーディオをクリック



左下のミュート・ビデオで on/off 可能



zoom への入り方(スマホ編)

※詳細は

https://www.youtube.com/embed/p2x9hh8Vo2k?rel=0&autoplay=1&cc_load_policy=1&cc_lang_pref=ja

お手持ちの機種によって設定・表示が違います

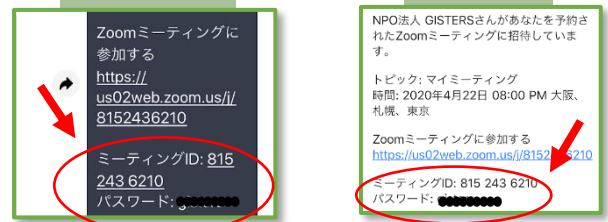
アプリをダウンロードしておきます



Zoom への招待メールのミーティング ID をコピー

Workplace

登録メール



アプリにミーティング ID を貼付



パスワードを入力しミーティング参加



インターネット使用通話をクリック

